

Informace pro uživatele

Návod na použití slunečních brýlí

Výrobek je v souladu s evropskou směrnicí EU 2016/425 podle ČSN EN ISO 12312-1:2014 (sluneční brýle pro všeobecné použití). Kategorie filtrů je uvedena na filtrech (solární fólie), na stranici nebo v příložené tabulce.

Pokyny pro skladování, použití, čištění, údržbu, revizi a dezinfekci.

Čistěte sklo čistou vodou, jemně utřete hadříkem určeným k čištění brýlí. Po použití uložte brýle do pouzdra. Brýle pravidelně kontrolujte a před použitím se ujistěte, zda nejsou poškozené. Pokud ano, nepoužívejte je. Poškrábaná nebo poškozená skla by měla být vyměněna. Brýle skladujte v suchém prostředí od -10 do +35 °C, v dostatečné vzdálenosti od zdrojů tepla. Tyto brýle jsou určeny pouze k ochraně proti běžnému slunečnímu světlu.

Upozornění:

Nepoužívejte k přímému pozorování slunce. Nevhodné na ochranu před zdrojem umělého světla, např. v soláriu. Nevhodné na ochranu očí před nárazem a jinému mechanickému nebezpečí. Nelze také používat jako ochranou pracovní pomůcku. Sluneční brýle při nošení přicházejí do kontaktu s potem, mastnotou, prachem a kosmetikou, to může mít škodlivý efekt na jejich funkci. Nepoužívat v mineralizované a mořské vodě. Pokud má filtr čočky činitele světelné propustnosti menší než 80%, jsou tyto brýle nevhodné pro řízení motorového vozidla za snížené viditelnosti (zejména v podmínkách tlumeného světla a v noci). Pokud má filtr čočky činitele světelné propustnosti nižší než 8%, nejsou tyto brýle vhodné pro řízení motorového vozidla. U fotochromatických čoček, kde je činitel světelné propustnosti ve světlém stavu menší než 75%, jsou tyto brýle nevhodné pro řízení motorového vozidla za snížené viditelnosti (zejména v podmínkách tlumeného světla a v noci).

Pokud si nebudete jisti, zda je pro brýle bezpečný způsob, kterým je chcete využít, nebo zda je pro ně vyhovující prostředí, kterému je hodláte vystavit či pravidelně vystavovat, nebo zda způsobem využívání brýlí neohrožujete svoje zdraví, nebo zdraví někoho jiného, informujte se u odborníka.

Sluneční brýle dělíme do 5 kategorií filtrů (0-4).

Brýle s filtry kategorie 0 a 1 jsou kosmetické brýle.

Doporučené použití je při podmínkách slabého osvětlení nebo z estetických důvodů.

Brýle s filtry kategorie 2 a 3 jsou sluneční brýle určené pro běžné používání.






Doporučené použití je pro snížení oslnění způsobeného denním světlem, pro celodenní nošení včetně řízení motorových vozidel.

Brýle s filtry kategorie 4 jsou sluneční brýle určené pro použití v podmínkách silného záření.

Jako je na hladině moře či jezera nebo ve vysokých horách.

Nejsou vhodné na řízení a používání v silničním provozu obecně.

Kategorie filtrů a popisy

Kategorie	Propustnost světla	Filtr
0 	TV: 80-100%	Bezbarvý, velmi světlý filtr
1 	TV: 43-80%	Světlý filtr
2 	TV: 18-43%	Středně tmavý filtr
3 	TV: 8-18%	Tmavý filtr
4 	TV: 3-8%	Velmi tmavý filtr

Polarizační: 100% UV kategorie 3

Polychromatické: 100% UV kategorie 2-4

Návod na použití brýlí

Využívejte brýle pouze k účelu, ke kterému jsou určeny.

Při používání brýlí (myšleno jak obrouček, tak čoček) se vyvarujte zejména:

- vystavování nadměrným teplotám nižším než -10°C nebo vyšším než 40°C
- vystavení nadměrnému mechanickému namáhání
- vystavení kapalinám, chemikáliím nebo agresivním plynům, které by mohly poškodit obroučku brýlí, materiál čočky nebo vrstvy nanesené na čočce
- dlouhodobého vystavování na intenzivním slunečním nebo světelném záření
- vystavení prachu, kouři či kamínkům
- U fotochromatických čoček, kde je činitel světelné propustnosti ve světlém stavu menší než 75%, jsou tyto brýle nevhodné pro řízení motorového vozidla za snížené viditelnosti (zejména v podmínkách tlumeného světla a v noci).

Další pokyny pro správné a bezpečné používání brýlí:

- Žádné brýle, ani sluneční, nepoužívejte k přímému pozorování slunce.
- Brýle uchovávejte pouze v pouzdrech, která jsou pro tento účel vyrobena.
- K čištění brýlí používejte k tomu určené mikrovlákno, případně roztok určený na čištění brýlí. Vyvarujte se čištění hrubými materiály a používání jiných roztoků, než těch, které jsou pro tento účel vyrobeny.
- Neohýbejte v žádném případě koncovky straníc, nedeformujte brýle, nerozevírejte stranice brýlí o větší úhel, než je nastaveno z výroby.
- Nedávejte brýle do pračky, myčky, mikrovlnky, mixéru nebo jiného přístroje, který by je mohl poškodit.
- Nenechávejte brýle v dosahu dětí mladších 3 let, pokud k tomu nejsou přímo určeny. Hrozí například vdechnutí malých částí či jiná zdravotní rizika.

Pokud si nebudete jisti, zda je pro brýle bezpečný způsob, kterým je chcete využít, nebo zda je pro ně vyhovující prostředí, kterému je hodláte vystavit či pravidelně vystavovat, nebo zda způsobem využívání brýlí neohrožujete svoje zdraví, nebo zdraví někoho jiného, informujte se u odborníka.

Návod na použití pouzdra na brýle

Využívejte pouzdro na brýle pouze k účelu, ke kterému je určeno (tj. k uchování a ochraně dioptrických a slunečních brýlí).

Při používání pouzdra se vyvarujte zejména:

- vystavování nadměrným teplotám nižším než -10°C nebo vyšším než 35°C
- vystavení nadměrnému mechanickému namáhání
- vystavení kapalinám, chemikáliím nebo agresivním plynům, které by mohly poškodit pouzdro
- dlouhodobého vystavování na intenzivním slunečním nebo světelném záření
- vystavení prachu, kouři či kamínkům může způsobit pozdější poškození uložených brýlí.

Další pokyny pro správné a bezpečné používání

- Nedávejte pouzdro do pračky, myčky, mikrovlnky, mixéru nebo jiného přístroje, který by je mohl poškodit.
- k čištění použijte vodu se saponátem. Nepoužívejte organická rozpouštědla.
- Nenechávejte brýle v dosahu dětí mladších 3 let, pokud k tomu nejsou přímo určeny. Hrozí například vdechnutí malých částí či jiná zdravotní rizika.

Návod na použití řetízku/šňůrka na brýle

Využívejte řetízek/šňůrka pouze k účelu, ke kterému je určeno (tj. k nošení dioptrických a slunečních brýlí).

Návod na použití

Do oček na konci šňůrky navlékněte stranice, které umístěte tak, že budou těsně za koncovkami straníc, popřípadě za prvním záhybem stranice a poté důkladně dotáhněte pérko ke stranici. V průběhu nošení je nutné kontrolovat dotažení šňůrky (oček) popř. neprodleně dotáhnout.

Další pokyny pro správné a bezpečné používání

- Nedávejte pouzdro do pračky, myčky, mikrovlnky, mixéru nebo jiného přístroje, který by je mohl poškodit.
- k čištění použijte vodu se saponátem. Nepoužívejte organická rozpouštědla.
- Nenechávejte brýle v dosahu dětí mladších 3 let, pokud k tomu nejsou přímo určeny. Hrozí například vdechnutí malých částí či jiná zdravotní rizika.